







E-Mail an info@mall-umweltsysteme.at

Projektbogen Kläranlagen

Fragebogen zur Bemessung, Planung und Angebotserstellung		Datum			
Rückfragen <input type="checkbox"/> Bitte um Kontaktaufnahme zur technischen Klärung von Kläranlagen					
Projektdaten					
Projektart	<input type="checkbox"/> Industrie/Gewerbe <input type="checkbox"/> Kommune <input type="checkbox"/> Privat <input type="checkbox"/> Sonstiges <input type="checkbox"/> Neubau <input type="checkbox"/> Nachrüstung <input type="checkbox"/> Ertüchtigung <input type="checkbox"/> _____				
Projekt		PLZ/Ort			
Ansprechpartner					
Firma / Behörde		Name			
Telefon		Mobil			
E-Mail		PLZ			
Straße		Ort			
Angaben zu häuslichem Abwasser					
Anfallstelle	Anzahl	Ansatz	EW		
Wohnungen < 60 m ²	Wohnungen	2 EW / Wohnung			
Wohnungen > 60 m ²	Wohnungen	4 EW / Wohnung			
Summe EW					
Angaben zu gewerblichem Abwasser					
Anfallstelle	Anzahl	Ansatz	EGW		
Gaststätten mit Küchenbetrieb und höchstens dreimaliger Ausnutzung eines Sitzplatzes in 24 h	Plätze	1 Platz \triangle 1 EGW			
Gaststätten ohne Küchenbetrieb	Plätze	3 Plätze \triangle 1 EGW			
Gartenlokale ohne Küchenbetrieb	Plätze	10 Sitzplätze = 1 EGW			
Bürogebäude Mitarbeiter	Mitarbeiter	3 Mitarbeiter = 1 EGW			
Gewerbebetriebe (ohne Produktionsabwasser) Mitarbeiter	Mitarbeiter	2 Mitarbeiter = 1 EGW			
Beherbergungsstätten	Betten	1 Bett \triangle 1 EGW bis 3 EGW je nach Ausstattung			
Summe EGW					
E = Summe (EW + EGW)					
Angaben zu Kanalisation / Fremdwasseranfall					
Neu gebaute, wasserdicht geprüfte Kanalisationen	<input type="checkbox"/> 25 %	Sehr lange Kanalisationen (> 4 m / EGW)	<input type="checkbox"/> 75 %		
Bestehende, geprüfte Kanalisationen	<input type="checkbox"/> 50 %	Alte Kanalisationen	<input type="checkbox"/> 100 % oder mehr		
Anforderung an die Kläranlage					
Reinigungsstufe Kleinkläranlage < 50 EW	<input type="checkbox"/> C	<input type="checkbox"/> N	<input type="checkbox"/> D	<input type="checkbox"/> +H	<input type="checkbox"/> +P
Ausführung	<input type="checkbox"/> Beton	<input type="checkbox"/> Kunststoff	<input type="checkbox"/> Nachrüstung		
Schaltschrank	<input type="checkbox"/> Innenaufstellung	<input type="checkbox"/> Außenaufstellung			
Nachrüstung					
Vorhandene Becken	Anzahl _____	Durchmesser (oder L x B) _____	Wassertiefe/Trennwandhöhe _____		
Ausführung	<input type="checkbox"/>  <input type="checkbox"/>  <input type="checkbox"/>  <input type="checkbox"/>  <input type="checkbox"/>  <input type="checkbox"/>  <input type="checkbox"/> _____				
Bemerkungen					